

Kim jest i czym się zajmuje logopeda?

Logopeda to terapeuta mowy, który:

- służy poradą rodzicom jeszcze przed narodzeniem dziecka, odnośnie np. sposobów karmienia, różnic pomiędzy karmieniem naturalnym i sztucznym związanych z pracą buzi maluszka, udziela informacji na temat tego, jak rozwija się maluszek w brzuchu mamy,
- ocenia i doradza rodzicom tuż po urodzeniu dziecka, czy np. sposób w jaki dziecko ssie jest prawidłowy, służy poradą gdy tak nie jest, sprawdza budowę buzi noworodka i odruchy dziecka,
- ocenia poziom kształtowania się i rozwoju mowy dzieci w każdym wieku poprzez badania indywidualne i przesiewowe w przedszkolach, szkołach,
- prowadzi terapię wad wymowy dzieci, jak i zaburzeń mowy,
- prowadzi zajęcia profilaktyczne dla dzieci, które służą prawidłowemu rozwojowi mowy i zapobiegają pojawianiu się u maluchów wad wymowy,
- służy poradą w przypadku problemów z głosem, terapię karmienia i połykania,
- prowadzi terapię w obrębie pisania, czytania,
- prowadzi terapię wad wymowy u dorosłych.


Czytaj więcej: <https://www.sosrodzice.pl/po-co-komu-logopeda>



Zabawy logopedyczne .















Zabawy logopedyczne powinny stanowić codzienność dla dzieci aby od najmłodszych lat kształtowały one swoją mowę. Mamy tu kilka przykładów zabaw. ☺

- żabki do ćwiczeń oddechowych,
- gimnastyka buzi z pandami,
- odgłosy ptaków do naśladowania,
- sylabowe puzzle.






Wykorzystując zainteresowanie zabawką i odgłosami prawdziwych ptaków, zachęć dziecko do naśladowania. Na małych karteczkach wypisz nazwy ptaków. Wrzućcie je do kapelusza, losujcie i naśladujcie każdego dnia:

 BOCIAN	 KOS
 GOLĄB	 WRONA
 WRÓBEL	 JASKÓLKA
 GĘŚ	 KACZKA
 KURA	 KUKULKA
 INDYK	 DZIĘCIOL
 SOWA	 SKOWRONEK

- bocian – kle, kle, kle
- kos – gwizdanie (im więcej prób tym lepszy efekt)
- gołąb – gruchu, gruchu
- wrona – kra, kra, kra
- wróbel – ćwir, ćwir, ćwir
- jaskółka – kiri, kiri, kiri
- gęś – gę, gę, gę
- kaczka – kwa, kwa, kwa
- kura – ko, ko, ko
- kukulka – kuku, kuku, kuku
- indyk – gul, gul, gul
- dzięciol – stuku-puku, stuku-puku
- sowa ... uhu, uhu, uhu
- skowronek – tirli, tirli, tirli

PUZZLE SYLABOWE

Rozetnij domino po liniach przerywanych.



*ikony pochodzą ze strony www.flaticon.com



NAUCZYCIELSKIE ZACISZE

www.nauczycielskiezacisze.pl

Instagram @nauczycielskiezacisze

Allegro użytkownik ZaciszeKG

Ćwiczenia logopedyczne życia codziennego.

Mowę można rozwijać i kształtować przez różnorakie ćwiczenia i zabawy logopedyczne, ale również życie codzienne skłania nas do pracy nad wadami wymowy jak i samą mową.

ĆWICZENIA LOGOPEDYCZNE W CODZIENNYM ŻYCIU



**POLICZYĆ ZĘBY
JĘZYKIEM
I UŚMIECHNĄĆ SIĘ**

WYPIĆ SOK PRZEZ SŁOMKĘ



LIZAĆ LODY



**PRZESŁAĆ
CAŁUSA**



**NAŚLADOWAĆ
KONIA**



NADMUCHAĆ BALONY



DMUCHAĆ BAŃKI



ZDMUCHNĄĆ DMUCHAWCA